



LABORATORIA BADAWCZE
mikrobiologia - fizykochemia - sensoryka



GBA POLSKA Sp. z o.o.
Member of GBA GROUP
ul. Mochtyńska 65, 03-289 Warszawa

AB 1095

Sprawozdanie z badań Nr: Ł/0/03/2026/1069/FM/1

Zleceniodawca: Sklep Zielarsko Medyczny Strzyżowska Zielarnia Michał Wilusz; 38-100 Strzyżów, ul. ul. Sanocka 1

Zlecenie Nr: Ł/0/03/2026/1069

AE - metodyka akredytowana (nr akredytacji AB 1095) z zakresu elastycznego - referencyjna o ile prawo tak stanowi / równoważna do referencyjnej (wynik można wykorzystać do oceny zgodności w obszarze regulowanym prawnie).

Przedmiot badania: Suplementy diety

Nazwa produktu: *Umysł & Energia*

Data*: 09 marca 2026

Producent: Sklep Zielarsko Medyczny Zielarnia Strzyżowski Michał Wilusz

Data produkcji: 12.02.2026

Numer partii: 12.02.2026

Pobranie próbek wg: -

Transport próbek: Przesyłka

Odbierający:

Pracownik GBA POLSKA nr: 2998

Numer próbki: 35875/03/26

Ocena próbki: bez zastrzeżeń

Data rozpoczęcia badań: 09-03-2026

Data zakończenia badań: 19-03-2026

Lab.	Badany parametr	j.m.	Akr.	Metodyka badania wg	Wymagania	Wynik	U
Ł	Ogólna liczba drobnoustrojów	jtk/ml	AE	PN-EN ISO 4833-1:2013-12, PN-EN ISO 4833-1:2013-12/Ap1:2016-11, PN-EN ISO 4833-1:2013-12/A1:2022-06		<1,0 x 10 ⁶	
Ł	Liczba drożdży i pleśni	jtk/ml	AE	PN-ISO 7954:1999		<1,0 x 10 ⁶	
Ł	Obecność gronkowców koagulazododatnich (Staphylococcus aureus i innych gatunków)	1ml	AE	PN-EN ISO 6888-3:2004, PN-EN ISO 6888-3:2004/AC:2005		nieobecne w 1ml	
Ł	Obecność przypuszczalnych Escherichia coli	1ml	AE	PN-ISO 7251:2006		nieobecne w 1ml	
Ł	Obecność Salmonella spp.	25ml	AE	PN-EN ISO 6579-1:2017-04, PN-EN ISO 6579-1:2017-04/A1:2020-09		nieobecne w 25ml	
Ł	Rtęć	mg/kg	AE	PN-EN 15763:2010		0,0035	
Ł	Ołów	mg/kg	AE	PN-EN 15763:2010		< 0,010	
Ł	Kadm	mg/kg	AE	PN-EN 15763:2010		0,0079	

Lab.	Badany parametr	j.m.	Akr.	Metodyka badania wg	Wymagania	Wynik	U
Ł	Arsen	mg/kg	AE	PN-EN 15763:2010		0,015	
Ł	Suma czterech WWA (z obliczeń) (benzo(a)piren, chryzen, benzo(a)antracen, benzo(b)fluoranten)	µg/kg	AE	PB-258/LF wyd. 6 z dnia 23.06.2025		29,27	
Ł	Benzo(a)piren	µg/kg	AE	PB-258/LF wyd. 6 z dnia 23.06.2025		< 1,0	
Ł	Suma czterech WWA (z obliczeń) (benzo(a)piren, chryzen, benzo(a)antracen, benzo(b)fluoranten)	µg/kg	AE	PB-258/LF wyd. 6 z dnia 23.06.2025		29,27	

Data* - w zależności od sposobu pozyskania przez GBA POLSKA próbki jest datą: pobrania (gdy próbka pobierana jest wyłącznie przez pracownika GBA POLSKA) lub odbioru (gdy próbka odbierana jest od Klienta przez pracownika GBA POLSKA, dostarczana jest przez firmę kurierską bądź dostarczana osobiście przez Klienta).

j.m. - jednostka miary

U - niepewność rozszerzona pomiaru przy poziomie ufności ok. 95% i współczynniku rozszerzenia $k=2$, nie uwzględnia niepewności pobierania próbek, za wyjątkiem przypadków, gdy zostało to zaznaczone w uwagach.

Niepewność podaje się w sytuacji, gdy ma to znaczenie dla miarodajności wyników badań lub zgodności z wymaganiami / specyfikacjami oraz na życzenie Klienta.

Rezultaty badań niższe lub wyższe niż zakresy pomiarowe metod są przedstawiane jako odpowiednio „< wartość dolnej granicy zakresu pomiarowego” lub „> wartość górnej granicy zakresu pomiarowego”. Wartości te stanowią informację o rezultatach badań. Jeśli wraz z tak przedstawionymi rezultatami badań podane są niepewności rozszerzone, dotyczą one wartości dolnej lub górnej granicy zakresu pomiarowego metody.

Wyniki odnoszą się wyłącznie do badanych próbek (pobrane lub odebrane – zgodnie z informacjami przedstawionymi w Sprawozdaniu).

Zamieszczone w Sprawozdaniu informacje wyróżnione kursywą zostały przekazane przez Klienta. Laboratorium nie ponosi odpowiedzialności za te informacje. Laboratorium nie ponosi odpowiedzialności za sposób pobrania i reprezentatywność próbek przekazanych przez Klienta do badań.

Sprawozdanie bez pisemnej zgody Laboratorium nie może być powielane inaczej, jak tylko w całości.

Laboratorium nie przechowuje próbek po badaniach, chyba że z Klientem ustalono inaczej


Miejsce wykonywania badań ("Lab."): Ł - Łąjski, ul. Kościelna 2a, 05-119 Legionowo

UWAGA: Oryginalne Sprawozdania z badań są wydawane w formie elektronicznej z rozszerzeniem *.pdf, podpisane kwalifikowanym podpisem elektronicznym. W związku z tym wszystkie wydruki, o ile nie są potwierdzone za zgodność z oryginałem, są kopiami.

Uwagi:

Drugim podłożem selektywnym do wykrywania obecności Salmonella spp. zgodnie z PN-EN ISO 6579-1:2017-04, PN-EN ISO 6579-1:2017-04/A1:2020-09 jest RVS bulion oraz Brilliance Salmonella/Agar.

Do wykrywania gronkowców koagulazo-dodatnich zastosowano podłoże Braid Parker RPF/agar.

Sporządzono dnia: 19-03-2026	Autoryzował wynik: Pracownik GBA POLSKA nr: 2486 Pracownik GBA POLSKA nr: 2705 Pracownik GBA POLSKA nr: 3285	Autoryzował Sprawozdanie: Specjalista ds. żywności i suplementów diety Pracownik GBA POLSKA nr: 3275	Podpisano kwalifikowanym podpisem elektronicznym 
--	--	---	--

Sprawozdanie sporządzono w 1 egz.

Oryginal pdf: Zleceniodawca, kopia pdf: Archiwum w/m

Koniec Sprawozdania



LABORATORIA BADAWCZE
mikrobiologia - fizykochemia - sensoryka



GBA POLSKA Sp. z o.o.
Member of GBA GROUP
ul. Mochtyńska 65, 03-289 Warszawa

AB 1095

Sprawozdanie z badań Nr: Ł/0/03/2026/1069/FM/3

Zleceniodawca: Sklep Zielarsko Medyczny Strzyżowska Zielarnia Michał Wilusz; 38-100 Strzyżów, ul. ul. Sanocka 1

Zlecenie Nr: Ł/0/03/2026/1069

AE - metodyka akredytowana (nr akredytacji AB 1095) z zakresu elastycznego - referencyjna o ile prawo tak stanowi / równoważna do referencyjnej (wynik można wykorzystać do oceny zgodności w obszarze regulowanym prawnie).

Przedmiot badania: Suplementy diety

Nazwa produktu: *Kobieta 45+*

Data*: 09 marca 2026

Producent: Sklep Zielarsko Medyczny Zielarnia Strzyżowski Michał Wilusz

Data produkcji: 12.02.2026

Numer partii: 12.02.2026

Pobranie próbek wg: -

Transport próbek: Przesyłka

Odbierający:

Pracownik GBA POLSKA nr: 2998

Numer próbki: 35874/03/26

Ocena próbki: bez zastrzeżeń

Data rozpoczęcia badań: 09-03-2026

Data zakończenia badań: 17-03-2026

Lab.	Badany parametr	j.m.	Akr.	Metodyka badania wg	Wymagania	Wynik	U
Ł	Ogólna liczba drobnoustrojów	jtk/ml	AE	PN-EN ISO 4833-1:2013-12, PN-EN ISO 4833-1:2013-12/Ap1:2016-11, PN-EN ISO 4833-1:2013-12/A1:2022-06		6,2 x 10 ²	
Ł	Liczba drożdży i pleśni	jtk/ml	AE	PN-ISO 7954:1999		<1,0 x 10 ⁶	
Ł	Obecność gronkowców koagulazododatnich (Staphylococcus aureus i innych gatunków)	1ml	AE	PN-EN ISO 6888-3:2004, PN-EN ISO 6888-3:2004/AC:2005		nieobecne w 1ml	
Ł	Obecność przypuszczalnych Escherichia coli	1ml	AE	PN-ISO 7251:2006		nieobecne w 1ml	
Ł	Obecność Salmonella spp.	25ml	AE	PN-EN ISO 6579-1:2017-04, PN-EN ISO 6579-1:2017-04/A1:2020-09		nieobecne w 25ml	
Ł	Rtęć	mg/kg	AE	PN-EN 15763:2010		< 0,0010	
Ł	Ołów	mg/kg	AE	PN-EN 15763:2010		< 0,010	
Ł	Kadm	mg/kg	AE	PN-EN 15763:2010		< 0,0020	

Lab.	Badany parametr	j.m.	Akr.	Metodyka badania wg	Wymagania	Wynik	U
Ł	Arsen	mg/kg	AE	PN-EN 15763:2010		< 0,010	
Ł	Suma czterech WWA (z obliczeń) (benzo(a)piren, chryzen, benzo(a) antracen, benzo(b)fluoranten)	µg/kg	AE	PB-258/LF wyd. 6 z dnia 23.06.2025		3,01	
Ł	Benzo(a)piren	µg/kg	AE	PB-258/LF wyd. 6 z dnia 23.06.2025		< 1,0	

Data* - w zależności od sposobu pozyskania przez GBA POLSKA próbki jest datą: pobrania (gdy próbka pobierana jest wyłącznie przez pracownika GBA POLSKA) lub odbioru (gdy próbka odbierana jest od Klienta przez pracownika GBA POLSKA, dostarczana jest przez firmę kurierską bądź dostarczana osobiście przez Klienta).

j.m. - jednostka miary

U - niepewność rozszerzona pomiaru przy poziomie ufności ok. 95% i współczynniku rozszerzenia k=2, nie uwzględnia niepewności pobierania próbek, za wyjątkiem przypadków, gdy zostało to zaznaczone w uwagach.

Niepewność podaje się w sytuacji, gdy ma to znaczenie dla miarodajności wyników badań lub zgodności z wymaganiami / specyfikacjami oraz na życzenie Klienta.

Rezultaty badań niższe lub wyższe niż zakresy pomiarowe metod są przedstawiane jako odpowiednio „< wartość dolnej granicy zakresu pomiarowego” lub „> wartość górnej granicy zakresu pomiarowego”. Wartości te stanowią informację o rezultatach badań. Jeśli wraz z tak przedstawionymi rezultatami badań podane są niepewności rozszerzone, dotyczą one wartości dolnej lub górnej granicy zakresu pomiarowego metody.

Wyniki odnoszą się wyłącznie do badanych próbek (pobranych lub odebranych – zgodnie z informacjami przedstawionymi w Sprawozdaniu).

Zamieszczone w Sprawozdaniu informacje wyróżnione kursywą zostały przekazane przez Klienta. Laboratorium nie ponosi odpowiedzialności za te informacje. Laboratorium nie ponosi odpowiedzialności za sposób pobrania i reprezentatywność próbek przekazanych przez Klienta do badań.

Sprawozdanie bez pisemnej zgody Laboratorium nie może być powielane inaczej, jak tylko w całości.

Laboratorium nie przechowuje próbek po badaniach, chyba że z Klientem ustalono inaczej


Miejsce wykonywania badań ("Lab."): Ł - Łąjski, ul. Kościelna 2a, 05-119 Legionowo

UWAGA: Oryginalne Sprawozdania z badań są wydawane w formie elektronicznej z rozszerzeniem *.pdf, podpisane kwalifikowanym podpisem elektronicznym. W związku z tym wszystkie wydruki, o ile nie są potwierdzone za zgodność z oryginałem, są kopiami.

Uwagi:

Drugim podłożem selektywnym do wykrywania obecności Salmonella spp. zgodnie z PN-EN ISO 6579-1:2017-04, PN-EN ISO 6579-1:2017-04/A1:2020-09 jest RVS bulion oraz Brilliance Salmonella/Agar.

Do wykrywania gronkowców koagulazo-dodatnich zastosowano podłoże Braid Parker RPF/agar.

Sporządzono dnia: 19-03-2026	Autoryzował wynik: Pracownik GBA POLSKA nr: 2207 Pracownik GBA POLSKA nr: 2486 Pracownik GBA POLSKA nr: 2705 Pracownik GBA POLSKA nr: 3285	Autoryzował Sprawozdanie: Specjalista ds. żywności i suplementów diety Pracownik GBA POLSKA nr: 3275	Podpisano kwalifikowanym podpisem elektronicznym 
--	---	---	--

Sprawozdanie sporządzono w 1 egz.

Oryginal pdf: Zleceniodawca, kopia pdf: Archiwum w/m

Koniec Sprawozdania



LABORATORIA BADAWCZE
mikrobiologia - fizykochemia - sensoryka



GBA POLSKA Sp. z o.o.
Member of GBA GROUP
ul. Mochtyńska 65, 03-289 Warszawa

AB 1095

Sprawozdanie z badań Nr: Ł/0/03/2026/1069/FM/4

Zleceniodawca: Sklep Zielarsko Medyczny Strzyżowska Zielarnia Michał Wilusz; 38-100 Strzyżów, ul. ul. Sanocka 1

Zlecenie Nr: Ł/0/03/2026/1069

AE - metodyka akredytowana (nr akredytacji AB 1095) z zakresu elastycznego - referencyjna o ile prawo tak stanowi / równoważna do referencyjnej (wynik można wykorzystać do oceny zgodności w obszarze regulowanym prawnie).

Przedmiot badania: Suplementy diety

Nazwa produktu: *Spokój & Sen* **Data*:** 09 marca 2026

Producent: Sklep Zielarsko Medyczny Zielarnia Strzyżowski Michał Wilusz

Data produkcji: 12.02.2026

Numer partii: 12.02.2026

Pobranie próbek wg: -

Transport próbek: Przesyłka

Odbierający: Pracownik GBA POLSKA nr: 2998

Numer próbki: 35873/03/26 **Ocena próbki:** bez zastrzeżeń **Data rozpoczęcia badań:** 09-03-2026 **Data zakończenia badań:** 17-03-2026

Lab.	Badany parametr	j.m.	Akr.	Metodyka badania wg	Wymagania	Wynik	U
Ł	Ogólna liczba drobnoustrojów	jtk/ml	AE	PN-EN ISO 4833-1:2013-12, PN-EN ISO 4833-1:2013-12/Ap1:2016-11, PN-EN ISO 4833-1:2013-12/A1:2022-06		7,5 x 10 ³	
Ł	Liczba drożdży i pleśni	jtk/ml	AE	PN-ISO 7954:1999		<1,0 x 10 ⁶	
Ł	Obecność gronkowców koagulazododatnich (Staphylococcus aureus i innych gatunków)	1ml	AE	PN-EN ISO 6888-3:2004, PN-EN ISO 6888-3:2004/AC:2005		nieobecne w 1ml	
Ł	Obecność przypuszczalnych Escherichia coli	1ml	AE	PN-ISO 7251:2006		nieobecne w 1ml	
Ł	Obecność Salmonella spp.	25ml	AE	PN-EN ISO 6579-1:2017-04, PN-EN ISO 6579-1:2017-04/A1:2020-09		nieobecne w 25ml	
Ł	Rtęć	mg/kg	AE	PN-EN 15763:2010		< 0,0010	
Ł	Ołów	mg/kg	AE	PN-EN 15763:2010		< 0,010	
Ł	Kadm	mg/kg	AE	PN-EN 15763:2010		< 0,0020	

Lab.	Badany parametr	j.m.	Akr.	Metodyka badania wg	Wymagania	Wynik	U
Ł	Arsen	mg/kg	AE	PN-EN 15763:2010		< 0,010	
Ł	Suma czterech WWA (z obliczeń) (benzo(a)piren, chryzen, benzo(a) antracen, benzo(b)fluoranten)	µg/kg	AE	PB-258/LF wyd. 6 z dnia 23.06.2025		9,89	
Ł	Benzo(a)piren	µg/kg	AE	PB-258/LF wyd. 6 z dnia 23.06.2025		< 1,0	

Data* - w zależności od sposobu pozyskania przez GBA POLSKA próbki jest datą: pobrania (gdy próbka pobierana jest wyłącznie przez pracownika GBA POLSKA) lub odbioru (gdy próbka odbierana jest od Klienta przez pracownika GBA POLSKA, dostarczana jest przez firmę kurierską bądź dostarczana osobiście przez Klienta).

j.m. - jednostka miary

U - niepewność rozszerzona pomiaru przy poziomie ufności ok. 95% i współczynnika rozszerzenia k=2, nie uwzględnia niepewności pobierania próbek, za wyjątkiem przypadków, gdy zostało to zaznaczone w uwagach.

Niepewność podaje się w sytuacji, gdy ma to znaczenie dla miarodajności wyników badań lub zgodności z wymaganiami / specyfikacjami oraz na życzenie Klienta.

Rezultaty badań niższe lub wyższe niż zakresy pomiarowe metod są przedstawiane jako odpowiednio „< wartość dolnej granicy zakresu pomiarowego” lub „> wartość górnej granicy zakresu pomiarowego”. Wartości te stanowią informację o rezultatach badań. Jeśli wraz z tak przedstawionymi rezultatami badań podane są niepewności rozszerzone, dotyczą one wartości dolnej lub górnej granicy zakresu pomiarowego metody.

Wyniki odnoszą się wyłącznie do badanych próbek (pobrane lub odebrane) – zgodnie z informacjami przedstawionymi w Sprawozdaniu.

Zamieszczone w Sprawozdaniu informacje wyróżnione kursywą zostały przekazane przez Klienta. Laboratorium nie ponosi odpowiedzialności za te informacje. Laboratorium nie ponosi odpowiedzialności za sposób pobrania i reprezentatywność próbek przekazanych przez Klienta do badań.

Sprawozdanie bez pisemnej zgody Laboratorium nie może być powielane inaczej, jak tylko w całości.

Laboratorium nie przechowuje próbek po badaniach, chyba że z Klientem ustalono inaczej


Miejsce wykonywania badań ("Lab."): Ł - Łąjski, ul. Kościelna 2a, 05-119 Legionowo

UWAGA: Oryginalne Sprawozdania z badań są wydawane w formie elektronicznej z rozszerzeniem *.pdf, podpisane kwalifikowanym podpisem elektronicznym. W związku z tym wszystkie wydruki, o ile nie są potwierdzone za zgodność z oryginałem, są kopiami.

Uwagi:

Drugim podłożem selektywnym do wykrywania obecności Salmonella spp. zgodnie z PN-EN ISO 6579-1:2017-04, PN-EN ISO 6579-1:2017-04/A1:2020-09 jest RVS bulion oraz Brilliance Salmonella/Agar.

Do wykrywania gronkowców koagulazo-dodatnich zastosowano podłoże Braid Parker RPF/agar.

Sporządzono dnia: 19-03-2026	Autoryzował wynik: Pracownik GBA POLSKA nr: 2207 Pracownik GBA POLSKA nr: 2486 Pracownik GBA POLSKA nr: 2705 Pracownik GBA POLSKA nr: 3285	Autoryzował Sprawozdanie: Specjalista ds. żywności i suplementów diety Pracownik GBA POLSKA nr: 3275	Podpisano kwalifikowanym podpisem elektronicznym 
--	---	---	--

Sprawozdanie sporządzono w 1 egz.

Oryginal pdf: Zleceniodawca, kopia pdf: Archiwum w/m

Koniec Sprawozdania



LABORATORIA BADAWCZE
mikrobiologia - fizykochemia - sensoryka



GBA POLSKA Sp. z o.o.
Member of GBA GROUP
ul. Mochtyńska 65, 03-289 Warszawa

AB 1095

Sprawozdanie z badań Nr: Ł/0/03/2026/1069/FM/5

Zleceniodawca: Sklep Zielarsko Medyczny Strzyżowska Zielarnia Michał Wilusz; 38-100 Strzyżów, ul. ul. Sanocka 1

Zlecenie Nr: Ł/0/03/2026/1069

AE - metodyka akredytowana (nr akredytacji AB 1095) z zakresu elastycznego - referencyjna o ile prawo tak stanowi / równoważna do referencyjnej (wynik można wykorzystać do oceny zgodności w obszarze regulowanym prawnie).

Przedmiot badania: Suplementy diety

Nazwa produktu: *Odporność & Regeneracja* **Data*:** 09 marca 2026

Producent: Sklep Zielarsko Medyczny Zielarnia Strzyżowski Michał Wilusz

Data produkcji: 12.02.2026

Numer partii: 12.02.2026

Pobranie próbek wg: -

Transport próbek: Przesyłka

Odbierający: Pracownik GBA POLSKA nr: 2998

Numer próbki: 35872/03/26 **Ocena próbki:** bez zastrzeżeń **Data rozpoczęcia badań:** 09-03-2026 **Data zakończenia badań:** 17-03-2026

Lab.	Badany parametr	j.m.	Akr.	Metodyka badania wg	Wymagania	Wynik	U
Ł	Ogólna liczba drobnoustrojów	jtk/ml	AE	PN-EN ISO 4833-1:2013-12, PN-EN ISO 4833-1:2013-12/Ap1:2016-11, PN-EN ISO 4833-1:2013-12/A1:2022-06		5,2 x 10 ³	
Ł	Liczba drożdży i pleśni	jtk/ml	AE	PN-ISO 7954:1999		<1,0 x 10 ⁶	
Ł	Obecność gronkowców koagulazododatnich (Staphylococcus aureus i innych gatunków)	1ml	AE	PN-EN ISO 6888-3:2004, PN-EN ISO 6888-3:2004/AC:2005		nieobecne w 1ml	
Ł	Obecność przypuszczalnych Escherichia coli	1ml	AE	PN-ISO 7251:2006		nieobecne w 1ml	
Ł	Obecność Salmonella spp.	25ml	AE	PN-EN ISO 6579-1:2017-04, PN-EN ISO 6579-1:2017-04/A1:2020-09		nieobecne w 25ml	
Ł	Rtęć	mg/kg	AE	PN-EN 15763:2010		0,0013	
Ł	Ołów	mg/kg	AE	PN-EN 15763:2010		< 0,010	
Ł	Kadm	mg/kg	AE	PN-EN 15763:2010		< 0,0020	

Lab.	Badany parametr	j.m.	Akr.	Metodyka badania wg	Wymagania	Wynik	U
Ł	Arsen	mg/kg	AE	PN-EN 15763:2010		0,293	
Ł	Suma czterech WWA (z obliczeń) (benzo(a)piren, chryzen, benzo(a) antracen, benzo(b)fluoranten)	µg/kg	AE	PB-258/LF wyd. 6 z dnia 23.06.2025		2,95	
Ł	Benzo(a)piren	µg/kg	AE	PB-258/LF wyd. 6 z dnia 23.06.2025		< 1,0	

Data* - w zależności od sposobu pozyskania przez GBA POLSKA próbki jest datą: pobrania (gdy próbka pobierana jest wyłącznie przez pracownika GBA POLSKA) lub odbioru (gdy próbka odbierana jest od Klienta przez pracownika GBA POLSKA, dostarczana jest przez firmę kurierską bądź dostarczana osobiście przez Klienta).

j.m. - jednostka miary

U - niepewność rozszerzona pomiaru przy poziomie ufności ok. 95% i współczynnika rozszerzenia k=2, nie uwzględnia niepewności pobierania próbek, za wyjątkiem przypadków, gdy zostało to zaznaczone w uwagach.

Niepewność podaje się w sytuacji, gdy ma to znaczenie dla miarodajności wyników badań lub zgodności z wymaganiami / specyfikacjami oraz na życzenie Klienta.

Rezultaty badań niższe lub wyższe niż zakresy pomiarowe metod są przedstawiane jako odpowiednio „< wartość dolnej granicy zakresu pomiarowego” lub „> wartość górnej granicy zakresu pomiarowego”. Wartości te stanowią informację o rezultatach badań. Jeśli wraz z tak przedstawionymi rezultatami badań podane są niepewności rozszerzone, dotyczą one wartości dolnej lub górnej granicy zakresu pomiarowego metody.

Wyniki odnoszą się wyłącznie do badanych próbek (pobrane lub odebrane) – zgodnie z informacjami przedstawionymi w Sprawozdaniu.

Zamieszczone w Sprawozdaniu informacje wyróżnione kursywą zostały przekazane przez Klienta. Laboratorium nie ponosi odpowiedzialności za te informacje. Laboratorium nie ponosi odpowiedzialności za sposób pobrania i reprezentatywność próbek przekazanych przez Klienta do badań.

Sprawozdanie bez pisemnej zgody Laboratorium nie może być powielane inaczej, jak tylko w całości.

Laboratorium nie przechowuje próbek po badaniach, chyba że z Klientem ustalono inaczej


Miejsce wykonywania badań ("Lab."): Ł - Łąjski, ul. Kościelna 2a, 05-119 Legionowo

UWAGA: Oryginalne Sprawozdania z badań są wydawane w formie elektronicznej z rozszerzeniem *.pdf, podpisane kwalifikowanym podpisem elektronicznym. W związku z tym wszystkie wydruki, o ile nie są potwierdzone za zgodność z oryginałem, są kopiami.

Uwagi:

Drugim podłożem selektywnym do wykrywania obecności Salmonella spp. zgodnie z PN-EN ISO 6579-1:2017-04, PN-EN ISO 6579-1:2017-04/A1:2020-09 jest RVS bulion oraz Brilliance Salmonella/Agar.

Do wykrywania gronkowców koagulazo-dodatnich zastosowano podłoże Braid Parker RPF/agar.

Sporządzono dnia: 19-03-2026	Autoryzował wynik: Pracownik GBA POLSKA nr: 2207 Pracownik GBA POLSKA nr: 2486 Pracownik GBA POLSKA nr: 2705 Pracownik GBA POLSKA nr: 3285	Autoryzował Sprawozdanie: Specjalista ds. żywności i suplementów diety Pracownik GBA POLSKA nr: 3275	Podpisano kwalifikowanym podpisem elektronicznym 
--	---	---	--

Sprawozdanie sporządzono w 1 egz.

Oryginal pdf: Zleceniodawca, kopia pdf: Archiwum w/m

Koniec Sprawozdania